

# ZAMÓWIENIE NA ŻALUZJE DREWNIANE 50 mm.

Tel/Fax: 61 818 86 05

Fax: 61 817 83 26

zamowienia@decosun.pl

Data wystawienia: \_\_\_\_\_

Termin realizacji: \_\_\_\_\_

Firma zamawiająca (pieczętka)

Nr. zamówienia klienta

LP	SZEROKOŚĆ (w cm.)	WYSOKOŚĆ (w cm.)	STRONA STEROWANIA L / P A / B	KOLOR ŻALUZJI	MASKOWNICA ZWYKŁA "Z", Z BOCZKAMI "B" wpisać właściwą	PROWADZENIE BOCZNE FIX podaj typ mocowania linki jeżeli ma być zastosowane prowadzenie boczne	DRABINKA TAŚMOWA podaj kolor	OPCJE DODATKOWE, UWAGI
1								
2								
3								
4								
5								
6								
7								
8								
9								
10								

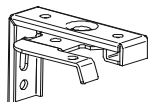
Standardowo żaluzje drewniane 50 mm produkowane są na drabince sznurkowej pod kolor lamel. Jeżeli żaluzja ma być wykonana na drabince taśmowej prosimy wpisać jej kolor.

Standardowo obsługa lamel za pomocą sznurków. Jeżeli ma być zastosowane pokrętko prosimy zaznaczyć to w uwagach.

Minimalna możliwa szerokość żaluzji wynosi 40 cm. W przedziale od 40 cm do 60 cm sznurek do obracania lamel i sznurek do podnoszenia żaluzji znajdują się po przeciwnych stronach.

Maksymalna szerokość wybranego koloru podana jest w próbnikach.

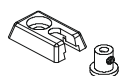
## RODZAJ MOCOWANIA



Uchwyt  
uniwersalny  
Stalowy

## PROWADZENIE BOCZNE FIX

### TYPY MOCOWAŃ LINKI



Typ A  
Montaż we wnęce  
Bezbarwny



Typ B  
Kątowy  
Bezbarwny

## MASKOWNICE

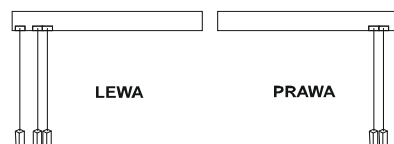


ZWYKŁA "Z"



Z BOCZKAMI "B"

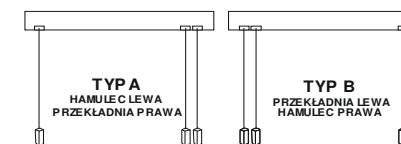
## STANDARDOWE STEROWANIA



LEWA

PRAWA

## NIESTANDARDOWE STEROWANIA



TYP A  
HAMULEC LEWA  
PRZEKŁADNIA PRAWA

TYP B  
PRZEKŁADNIA LEWA  
HAMULEC PRAWA